

Talousraportointi 1-4/2026

Ekonomirapportering 1-4/2026

Aluehallitus – Områdesstyrelse

21.5.2026



Itä UUSIMAA
Östra NYLAND

Hyvinvointialue
Välfärdsområde

Talousarviovertailu – Budgetjämförelse

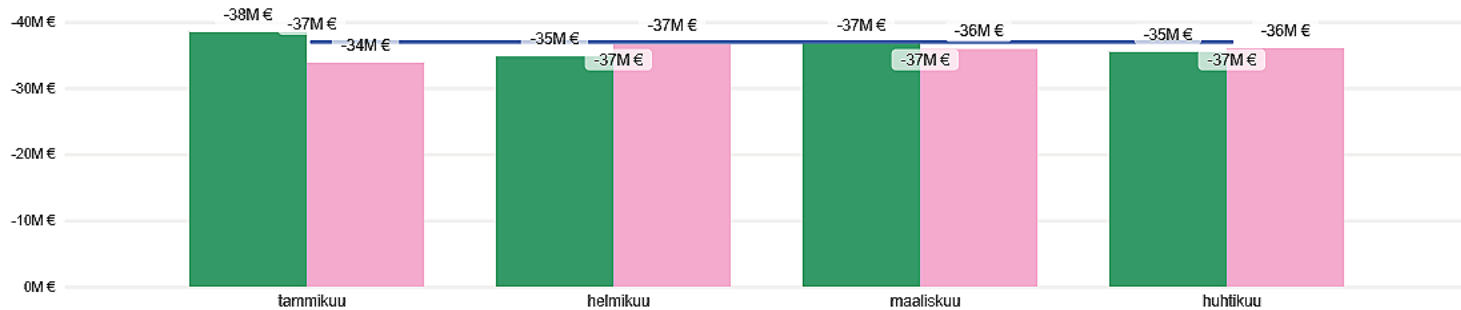
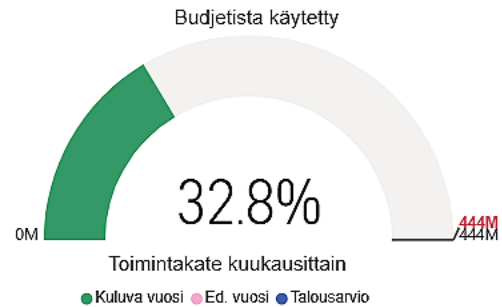
Itä-Uudenmaan hyvinvointialue Östra Nylands välfärdsområde 1 000 €	Tilinpäätös Bokslut 2025	Talousarvio Budget 2026	Toteuma Utfall	Toteuma-% Utfalls-%	Ennuste Prognos 2026	Ennuste-% Prognos-%
↑						
Toimintatuotot - Verksamhetsintäkter	56 326	48 729	14 656	30 % ◆	47 915	98 % ◆
Myyntituotot - Försäljningsinkomster	17 519	16 493	4 208	26 % ◆	16 080	97 % ◆
Maksutuotot - Avgiftskomster	23 039	23 033	7 648	33 % ◆	22 825	99 % ◆
Tuet ja avustukset - Stöd och bidrag	10 464	3 593	1 060	29 % ◆	3 422	95 % ◆
Muut tuotot - Övriga verksamhetsinkomster	5 303	5 610	1 740	31 % ◆	5 588	100 % ◆
Toimintakulut - Verksamhetskostnader	-492 487	-492 262	-160 203	33 % ●	-490 513	100 % ●
Henkilöstökulut - Personalutgifter	-159 575	-157 250	-51 162	33 % ●	-154 858	98 % ●
Palvelujen ostot - Köp av tjänster	-278 402	-281 621	-93 204	33 % ●	-282 922	100 % ◆
Aineet, tarvikkeet ja tavarat - Material, förnödenheter och varor	-14 579	-13 364	-4 446	33 % ●	-12 406	93 % ●
Avustukset - Bidrag	-14 100	-15 135	-3 065	20 % ●	-15 505	102 % ◆
Muut toimintakulut - Övriga verksamhetsutgifter	-25 832	-24 892	-8 327	33 % ◆	-24 822	100 % ●
Toimintakate - Verksamhetsbidrag	-436 161	-443 533	-145 547	33 % ●	-442 598	100 % ●
Valtion rahoitus - Statsfinansiering	425 398	436 918	145 913	33 % ●	437 740	100 % ●
Rahoitustuotot ja -kulut - Finansieringsintäkter och -kostnader	-1 093	-623	-503	81 % ◆	-856	137 % ◆
Vuosikate - Årsbidrag	-11 856	-7 238	-137	2 % ◆	-5 713	79 % ●
Poistot ja arvonalentumiset - Av- och nedskrivningar	-920	-1 091	-378	35 % ◆	-1 114	102 % ◆
Suunnitelman mukaiset poistot - Planenliga avskrivningar	-920	-1 091	-378	35 % ◆	-1 114	102 % ◆
Tilikauden ylijäämä/alijäämä - Räkenskapsperiodens över-/underskott	-12 776	-8 329	-515	6 % ◆	-6 827	82 % ◆

U.. v

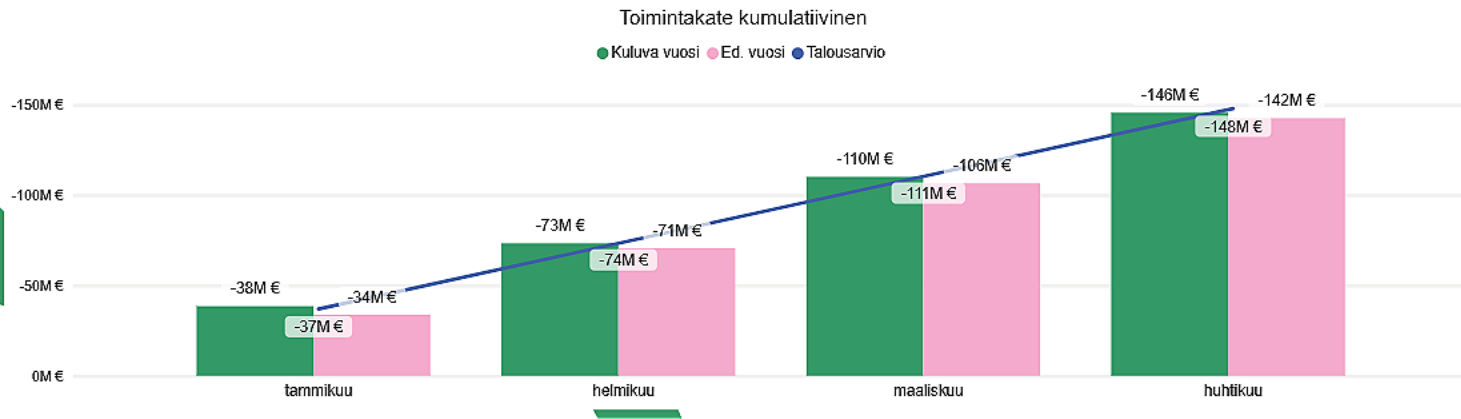
- Tammi-huhtikuun laskennallinen toteumaprosentti saa olla 33,3 %.
- Toimintatuottojen toteuma tammi-huhtikuussa on 30 %. Toimintatuottoja kertyi 14,7 milj. euroa. Toimintatuottojen ennustetaan alittavan talousarvion 0,8 milj. euroa.
- Toimintakulujen toteuma tammi-huhtikuussa on 32,5 %. Toimintakuluja kertyi 160,2 milj. euroa. Toimintakulujen ennustetaan alittavan talousarvion 1,7 milj. euroa.
- Henkilöstökulujen toteuma on 32,5 %. Henkilöstökulujen ennustetaan jäävän 2,4 milj. euroa budjetoitua pienemmiksi.
- Valtion rahoitus on toteutunut talousarvion mukaisesti
- Rahoituskuluissa on tammi-huhtikuussa nostettujen lyhtyaikaisten lainojen korot sekä pitkäaikaisen lainan korko.

Talousarviovertailu - Budgetjämförelse

Multiple selections ▾



Tammi-huhtikuun toimintakate on 32,8 %, eli noin 2 milj. euroa talousarviota pienempi.



Demokratiapalvelut Demokratitjänster

Talousarviovertailu – Budgetjämförelse

10 Demokra... ▾ U.. ▾

Itä-Uudenmaan hyvinvointialue Östra Nylands välfärdsområde 1 000 €	Tilinpäätös Bokslut 2025	Talousarvio Budget 2026	Toteuma Utfall	Toteuma-% Utfalls-%	Ennuste Prognos 2026	Ennuste-% Prognos-%
Toimintatuotot - Verksamhetsintäkter	21	0	8	0 % ●	-50	- ●
Myyntituotot - Försäljninginkomster	21	0	8	0 %	-50	-
Toimintakulut - Verksamhetskostnader	-1 114	-967	-284	29 % ●	-908	94 % ●
Henkilöstökulut - Personalutgifter	-593	-626	-94	15 %	-572	91 %
Palvelujen ostot - Köp av tjänster	-280	-155	-18	12 %	-151	98 %
Aineet, tarvikkeet ja tavarat - Material, förnödenheter och varor	-5	-1	0	0 %	-1	100 %
Avustukset - Bidrag	-229	-180	-171	95 %	-180	100 %
Muut toimintakulut - Övriga verksamhetsutgifter	-7	-5	0	5 %	-5	87 %
Toimintakate - Verksamhetsbidrag	-1 092	-967	-276	29 % ●	-958	99 % ●

- Demokratiapalveluiden myyntituotoissa on valtuustoryhmien edellisen vuoden käyttämättömät takaisin maksetut tuet.
- Toimintakatteen toteumaprosentti on 29 %.

Konserni- ja strategiapalvelut Koncern-och strategitjänster

Talousarviovertailu – Budgetjämförelse

20 Konserni... ▾

U.. ▾

Itä-Uudenmaan hyvinvointialue Östra Nylands välfärdsområde 1 000 €	Tilinpäätös Bokslut 2025	Talousarvio Budget 2026	Toteuma Utfall	Toteuma-% Utfalls-%	Ennuste Prognos 2026	Ennuste-% Prognos-%
Toimintatuotot - Verksamhetsintäkter	39 997	31 758	10 729	34 % ●	30 029	95 % ◆
Myyntituotot - Försäljninginkomster	9 472	8 374	3 035	36 %	6 767	81 %
Maksutuotot - Avgiftsinkomster	0	0	0	0 %	0	-
Tuet ja avustukset - Stöd och bidrag	7 618	989	206	21 %	818	83 %
Muut toimintatuotot - Övriga verksamhetsinkomster	22 907	22 395	7 488	33 %	22 443	100 %
Toimintakulut - Verksamhetskostnader	-61 592	-54 063	-17 900	33 % ●	-52 666	97 % ●
Henkilöstökulut - Personalutgifter	-16 238	-9 349	-4 056	43 %	-9 281	99 %
Palvelujen ostot - Köp av tjänster	-18 437	-20 312	-5 332	26 %	-19 568	96 %
Aineet, tarvikkeet ja tavarat - Material, förnödenheter och varor	-3 269	-1 598	-994	62 %	-1 413	88 %
Avustukset - Bidrag	-99	-100	0	0 %	-100	100 %
Muut toimintakulut - Övriga verksamhetsutgifter	-23 549	-22 705	-7 517	33 %	-22 303	98 %
Toimintakate - Verksamhetsbidrag	-21 595	-22 305	-7 171	32 % ●	-22 637	101 % ◆

- Tammi-huhtikuun toimintakatteen laskennallinen toteumaprosentti on 32,2 %.
- Konserni- ja strategiapalveluissa toimintatuotot ovat toteutuneet hyvin, 143 000 euroa yli kumulatiivisen talousarvion. Myyntituotoissa on sekä ulkoisia että sisäisiä ateriamaksuja, sisäisiä tuloja puhtaanapitopalveluista, sisäisiä vuokratuloja sekä Työllisyysrahaston maksama koulutuskorvaus vuodelta 2025.
- Tammi-huhtikuun toimintakulut ovat alittaneet laskennallisen toteumaprosentin. Henkilöstökulujen sekä aineiden, tarvikkeiden ja tavaroiden toteumaprosentit ovat suuremmat kuin sallittu neljän kuukauden laskennallinen toteumaprosentti (33,3 %): Erityisesti lomapalkkavaraus nostaa henkilöstökulujen toteumaa verrattuna kumulatiiviseen talousarvioon. Palveluiden ostoja taas on reilusti vähemmän, 1,4 milj. euroa alle kumulatiivisen talousarvion: Alitusta on etenkin hallintopalveluiden ravintopalveluissa ja laitoshuollossa.

Pelastustoimi Räddningsväsendet

Talousarviovertailu – Budgetjämförelse

30 Pelastusl... ▾

U.. ▾

Itä-Uudenmaan hyvinvointialue Östra Nylands välfärdsområde 1 000 €	Tilinpäätös Bokslut 2025	Talousarvio Budget 2026	Toteuma Utfall	Toteuma-% Utfalls-%	Ennuste Prognos 2026	Ennuste-% Prognos-%
Toimintatuotot - Verksamhetsintäkter	7 003	7 730	1 851	24 %	7 157	93 %
Myyntituotot - Försäljninginkomster	5 432	6 263	1 396	22 %	5 606	90 %
Tuet ja avustukset - Stöd och bidrag	1 271	1 200	394	33 %	1 200	100 %
Muut toimintatuotot - Övriga verksamhetsinkomster	166	140	13	9 %	214	153 %
Maksutuotot - Avgiftsinkomster	135	128	49	38 %	138	108 %
Toimintakulut - Verksamhetskostnader	-19 521	-21 285	-6 730	32 %	-20 552	97 %
Avustukset - Bidrag	-368	0	-235	0 %	-370	-
Aineet, tarvikkeet ja tavarat - Material, förnödenheter och varor	-691	-617	-232	38 %	-612	99 %
Palvelujen ostot - Köp av tjänster	-1 554	-2 200	-465	21 %	-1 809	82 %
Muut toimintakulut - Övriga verksamhetsutgifter	-3 720	-3 646	-1 231	34 %	-3 619	99 %
Henkilöstökulut - Personalutgifter	-13 187	-14 822	-4 567	31 %	-14 142	95 %
Toimintakate - Verksamhetsbidrag	-12 517	-13 555	-4 879	36 %	-13 395	99 %

- Tammi- huhtikuun laskennallinen toteumaprosentti on 33,3%.
- Pelastustoimi on toimintatuottojen laskutuksessa tammi-huhtikuun kirjausten perusteella jäljessä budjetoidusta. Ensihoidon kenttäjohtajien siirtyminen ei toteudu tänä vuonna, jonka vuoksi myös ensihoidon laskutus HUS-yhtymälle on pienempi.
- Tammi-huhtikuun toimintakulut ovat laskennallista toteumaprosenttia pienemmät. Ensihoidon kenttäjohtajien siirtyminen ei toteudu, jonka vuoksi henkilöstökulujen toteuma on alhaisempi kuin laskennallinen toteumaprosentti (30,8 %). Toimintakatteen ylittyminen johtuu toimintatuottojen laskutusviiveestä.







Sosiaali- ja terveystoimi

Social- och hälsovård

Talousarviovertailu – Budgetjämförelse

40 Sosiaali-... ▾

U.. ▾

Itä-Uudenmaan hyvinvointialue Östra Nylands välfärdsområde 1 000 €	Tilinpäätös Bokslut 2025	Talousarvio Budget 2026	Toteuma Utfall	Toteuma-% Utfalls-%	Ennuste Prognos 2026	Ennuste-% Prognos-%
Toimintatuotot - Verksamhetsintäkter	42 454	40 014	13 079	33 % 	40 030	100 % 
Myyntituotot - Försäljninginkomster	12 879	10 281	3 322	32 %	10 621	103 %
Maksutuotot - Avgiftsinkomster	22 904	22 905	7 599	33 %	22 687	99 %
Tuet ja avustukset - Stöd och bidrag	1 575	1 404	460	33 %	1 404	100 %
Muut toimintatuotot - Övriga verksamhetsinkomster	5 096	5 424	1 697	31 %	5 318	98 %
Toimintakulut - Verksamhetskostnader	-443 411	-446 721	-146 300	33 % 	-445 638	100 % 
Henkilöstökulut - Personalutgifter	-129 556	-132 453	-42 445	32 %	-130 862	99 %
Palvelujen ostot - Köp av tjänster	-268 416	-267 379	-90 941	34 %	-268 258	100 %
Aineet, tarvikkeet ja tavarat - Material, förnödenheter och varor	-10 614	-11 149	-3 220	29 %	-10 380	93 %
Avustukset - Bidrag	-13 405	-14 855	-2 659	18 %	-14 855	100 %
Muut toimintakulut - Övriga verksamhetsutgifter	-21 421	-20 885	-7 036	34 %	-21 282	102 %
Toimintakate - Verksamhetsbidrag	-400 957	-406 706	-133 222	33 % 	-405 608	100 % 

- Sosiaali- ja terveystoimen toimintatuottojen toteuma neljältä kuukaudelta on 32,7 % talousarviosta, kun tasainen kertymä olisi 33,3 %. Toimintatuottojen toteuma on 0,3 miljoonaa euroa alle talousarvion.
- Toimintakulujen toteuma on 146,3 miljoonaa euroa toteumaprosentin ollessa 32,7 % talousarviosta ja toimintakatteen toteuma on 32,8 %, 133,2 miljoonaa euroa. Toimintakulut ja toimintakate ovat hieman alle talousarvion neljältä ensimmäiseltä kuukaudelta.

Henkilöstö- ja vuokratyövoimakulujen toteuma – Jämförelse av personalkostnader och inhyrd arbetskraft

U.. ▾

Arvot 1 000 €	Tilinpäätös Bokslut 2025	Talousarvio Budget 2026	Toteuma Utfall	Toteuma-% Utfalls-%	Ennuste Prognos 2026	Ennuste-% Prognos-%
▲						
Toimintakulut - Verksamhetskostnader	-139 975	-134 453	-44 385	33 % ●	-134 393	100 % ●
Henkilöstökulut - Personalutgifter	-129 556	-132 453	-42 445	32 % ●	-130 862	99 % ●
Palvelujen ostot - Köp av tjänster	-10 419	-2 000	-1 940	97 % ◆	-3 530	177 % ◆
4346 Työvoiman vuokraus	-9 411	-2 000	-1 387	69 % ◆	-3 530	177 %
9312 Sis. Sosiaali- ja terveystalve	-1 008	0	-553	0 % ●	0	-

- Hyvinvointialueella on oma sijaispooli, jonka talousarvio on Ikääntyneiden palveluiden vastuualueella. Sijaispoolin käytöstä veloitetaan muita vastuualueita käytön mukaan sisäisenä laskutuksena. Sisäiset tuotot kirjataan myyntituotot tiliryhmään ja palvelujen käyttö palvelujen ostot tiliryhmään. Sijaispoolin sisäinen laskutus on tammi-huhtikuussa ollut 0,55 miljoonaa euroa.

Sosiaali- ja terveystoimen johto: Talousarviovertailu – Budgetjämförelse

40 Sosiaali-... ▾

U.. ▾







Itä-Uudenmaan hyvinvointialue Östra Nylands välfärdsområde 1 000 €	Tilinpäätös Bokslut 2025	Talousarvio Budget 2026	Toteuma Utfall	Toteuma-% Utfalls-%	Ennuste Prognos 2026	Ennuste-% Prognos-%
Toimintatuotot - Verksamhetsintäkter	0	0	0	0 % ●	0	- ●
Muut toimintatuotot - Övriga verksamhetsinkomster	0	0	0	0 %	0	-
Toimintakulut - Verksamhetskostnader	-382	-406	-224	55 % ◆	-410	101 % ◆
Henkilöstökulut - Personalutgifter	-342	-322	-181	56 %	-323	100 %
Palvelujen ostot - Köp av tjänster	-16	-71	-38	53 %	-71	100 %
Aineet, tarvikkeet ja tavarat - Material, förnödenheter och varor	0	-2	0	22 %	-2	100 %
Avustukset - Bidrag	0	0	0	0 %	0	-
Muut toimintakulut - Övriga verksamhetsutgifter	-23	-11	-5	42 %	-15	133 %
Toimintakate - Verksamhetsbidrag	-382	-406	-224	55 % ◆	-410	101 % ◆

- Sosiaali- ja terveystoimen johdossa tammi-huhtikuun toteuma on 55 % talousarviosta. Tammikuun henkilöstökuluissa on vastualueeseen siirtyneen henkilöstön lomapalkkajaksotuskirjaus, joka rasittaa toimintakuluja. Henkilöstökulujen toteuma talousarvioon nähden ei ole tasainen vuoden aikana.

Perhe- ja sosiaalipalvelut: Talousarviovertailu – Budgetjämförelse

40 Sosiaali-... ▾

U.. ▾

Itä-Uudenmaan hyvinvointialue Östra Nylands välfärdsområde 1 000 €	Tilinpäätös Bokslut 2025	Talousarvio Budget 2026	Toteuma Utfall	Toteuma-% Utfalls-%	Ennuste Prognos 2026	Ennuste-% Prognos-%
Toimintatuotot - Verksamhetsintäkter	13 232	12 534	3 392	27 % 	12 534	100 % 
Myyntituotot - Försäljninginkomster	8 549	7 982	2 059	26 %	7 982	100 %
Maksutuotot - Avgiftsinkomster	1 514	1 432	340	24 %	1 432	100 %
Tuet ja avustukset - Stöd och bidrag	1 509	1 380	433	31 %	1 380	100 %
Muut toimintatuotot - Övriga verksamhetsinkomster	1 660	1 740	560	32 %	1 740	100 %
Toimintakulut - Verksamhetskostnader	-125 783	-123 231	-39 478	32 % 	-122 971	100 % 
Henkilöstökulut - Personalutgifter	-47 126	-47 245	-15 497	33 %	-46 926	99 %
Palvelujen ostot - Köp av tjänster	-59 921	-56 363	-19 632	35 %	-56 109	100 %
Aineet, tarvikkeet ja tavarat - Material, förnödenheter och varor	-1 094	-1 359	-305	22 %	-1 359	100 %
Avustukset - Bidrag	-10 687	-11 472	-1 725	15 %	-11 472	100 %
Muut toimintakulut - Övriga verksamhetsutgifter	-6 955	-6 792	-2 319	34 %	-7 106	105 %
Toimintakate - Verksamhetsbidrag	-112 551	-110 697	-36 085	33 % 	-110 437	100 % 

- Perhe- ja sosiaalipalveluissa toimintatuottojen tammi-huhtikuun toteuma on 27 % talousarviosta. Tuotot ovat 0,8 miljoonaa euroa alle talousarvion.
- Toimintakulujen toteuma neljältä kuukaudelta on 32 % talousarviosta ja talousarvionmukainen. Toimintakulujen ennustetaan alittavan talousarvion 0,3 miljoonalla eurolla.
- Toimintakate on toteutunut tammi-huhtikuussa talousarvion mukaisesti.

Yhteiset terveyspalvelut: Talousarviovertailu – Budgetjämförelse

40 Sosiaali... U..

Itä-Uudenmaan hyvinvointialue Östra Nylands välfärdsområde 1 000 €	Tilinpäätös Bokslut 2025	Talousarvio Budget 2026	Toteuma Utfall	Toteuma-% Utfalls-%	Ennuste Prognos 2026	Ennuste-% Prognos-%
Toimintatuotot - Verksamhetsintäkter	8 341	7 498	2 633	35 % ●	7 967	106 % ●
Myyntituotot - Försäljninginkomster	1 821	801	379	47 %	981	122 %
Maksutuotot - Avgiftsinkomster	6 487	6 697	2 242	33 %	6 986	104 %
Tuet ja avustukset - Stöd och bidrag	31	1	12	2352 %	1	100 %
Muut toimintatuotot - Övriga verksamhetsinkomster	2	0	1	0 %	0	-
Toimintakulut - Verksamhetskostnader	-65 715	-62 251	-21 253	34 % ◆	-62 743	101 % ◆
Henkilöstökulut - Personalutgifter	-34 489	-34 483	-11 713	34 %	-35 194	102 %
Palvelujen ostot - Köp av tjänster	-17 304	-13 884	-5 116	37 %	-14 363	103 %
Aineet, tarvikkeet ja tavarat - Material, förnödenheter och varor	-8 800	-8 965	-2 756	31 %	-8 292	92 %
Avustukset - Bidrag	0	0	0	0 %	0	-
Muut toimintakulut - Övriga verksamhetsutgifter	-5 123	-4 919	-1 669	34 %	-4 894	99 %
Toimintakate - Verksamhetsbidrag	-57 375	-54 753	-18 620	34 % ◆	-54 776	100 % ◆

- Yhteisissä terveyspalveluissa on tammi-huhtikuussa saavutettu toimintatuotoista 35,1 %.
- Toimintakulujen toteuma on tammi-huhtikuussa ollut 34,1 % verrattuna talousarvioon. Ylitystä talousarvioon nähden on henkilöstökuluissa, palveluiden ostoissa ja muissa toimintakuluissa. Aineiden, tarvikkeiden ja tavaroiden toteuma alittaa talousarvion (toteumaprosentti 30,7 %).
- Toimintakate on neljältä ensimmäiseltä kuukaudelta 34,0 % talousarviosta, ylitystä talousarvioon nähden on noin 0,4 miljoonaa euroa.

Erikoissairaanhoito: Talousarviovertailu – Budgetjämförelse

40 Sosiaali-... ▾

U.. ▾

Itä-Uudenmaan hyvinvointialue Östra Nylands välfärdsområde 1 000 €	Tilinpäätös Bokslut 2025	Talousarvio Budget 2026	Toteuma Utfall	Toteuma-% Utfalls-%	Ennuste Prognos 2026	Ennuste-% Prognos-%
▲						
Toimintakulut - Verksamhetskostnader	-151 209	-161 646	-53 726	33 % ●	-161 648	100 % ◆
Henkilöstökulut - Personalutgifter	-179	-181	-64	36 %	-181	100 %
Palvelujen ostot - Köp av tjänster	-151 030	-161 465	-53 661	33 %	-161 465	100 %
Muut toimintakulut - Övriga verksamhetsutgifter	-1	0	0	0 %	-3	-
Toimintakate - Verksamhetsbidrag	-151 209	-161 646	-53 726	33 % ●	-161 648	100 % ◆

- Erikoissairaanhoidon toteuma tammi-huhtikuussa on 33,2 % talousarviosta ja on talousarvion mukainen. HUS:lta ei tällä hetkellä nykyisten toteumien perusteella odoteta kustannuksia lisäävää tasauslaskua loppuvuodesta.

Ikääntyneiden palvelut: Talousarviovertailu – Budgetjämförelse

40 Sosiaali-... ▾

U.. ▾

Itä-Uudenmaan hyvinvointialue Östra Nylands välfärdsområde 1 000 €	Tilinpäätös Bokslut 2025	Talousarvio Budget 2026	Toteuma Utfall	Toteuma-% Utfalls-%	Ennuste Prognos 2026	Ennuste-% Prognos-%
Toimintatuotot - Verksamhetsintäkter	20 422	19 982	7 053	35 % ●	19 529	98 % ◆
Myyntituotot - Försäljninginkomster	2 050	1 498	884	59 %	1 658	111 %
Maksutuotot - Avgiftsinkomster	14 903	14 777	5 018	34 %	14 269	97 %
Tuet ja avustukset - Stöd och bidrag	35	24	15	64 %	24	100 %
Muut toimintatuotot - Övriga verksamhetsinkomster	3 434	3 684	1 136	31 %	3 578	97 %
Toimintakulut - Verksamhetskostnader	-100 322	-99 186	-31 620	32 % ●	-97 865	99 % ●
Henkilöstökulut - Personalutgifter	-47 421	-50 222	-14 990	30 %	-48 238	96 %
Palvelujen ostot - Köp av tjänster	-40 144	-35 596	-12 495	35 %	-36 250	102 %
Aineet, tarvikkeet ja tavarat - Material, förnödenheter och varor	-720	-823	-159	19 %	-728	88 %
Avustukset - Bidrag	-2 718	-3 383	-934	28 %	-3 383	100 %
Muut toimintakulut - Övriga verksamhetsutgifter	-9 319	-9 163	-3 043	33 %	-9 265	101 %
Toimintakate - Verksamhetsbidrag	-79 899	-79 204	-24 567	31 % ●	-78 336	99 % ●

- Ikääntyneiden palveluissa toimintatuottojen tammi-huhtikuun toteumat ovat hieman talousarviota korkeammat toteuman ollessa 35,3 % budjetoituun nähden.
- Toimintakulujen toteuma tammi-huhtikuussa on 31,9 % talousarviosta. Henkilöstökulujen ennustetaan jäävän alle talousarvion noin 2 miljoonaa euroa ja palvelujen ostojen ylittävän 0,7 miljoonaa euroa.
- Toimintakate on toteutunut neljältä ensimmäiseltä kuukaudelta 31,0 % talousarviosta. Toimintakatteen ennustetaan toteutuvan 0,9 miljoonaa euroa budjetoitua pienemmiksi.



Itä UUSIMAA
Östra NYLAND

Hyvinvointialue
Välfärdsområde